

SEK A ZULA



KDYBY MNE NĚCO SEŽRALO, MUSÍTE SE ŽIVIT SAMI!



PODĚTE, UKÁŽU VÁM, JAK SE CHYTRĚ MAMUT!



NAPŘED VYHLOUBÍME JÁMU! NO MAJDAR, JAK BYCH SI ŠLA RÁDEJ HRÁT!

Šek a Zula rostli jako z vody a otec Pim začal s výchovou. Všichni tři hloubili plné dva týdny jámu. Pak ji zakryli křeslim a čekali. Minulo několik dní.



TO BUDE MASA! JÁ CHCI ŠMUDA, ŽE NEMÁME CHLADNÍČKU



JÁ CHCI ŠMUDA, ŽE NEMÁME CHLADNÍČKU



DO TĚHLE JAMKY MAMUTA NECHYTNĚME JAT! ANE JŽ TO NEBAVÍ!

Všichni měli z mamuta radost. Ale Šekovi to bylo málo. Pustil se se Zulou ještě do jedné jámy. Práce je však nebavila a tak vykopal druhou jámu.



SEKU! MAMĚ KOŘIŠT KRÁLÍK!




SLAVA! NAŠ KRÁLÍK BUDEME JE PĚSTOVAT!



TO JE VÝBORNÝ NAPAD. BUDE STALE ČERSTVÉ MASA!

Otec se smál a srovnával mamuta s králíkem. Ale Zula strčila králička do jeskyňky a dala mu tam trávu. Od té doby měli mamuti od lidí pokoj. Jestliže později vrhynuli, nebyla to vina Pimovy rodiny.



Opravte si prosím v minulé Klouzačce nesprávně uvedené tituly u Ghiry a Petra. Ghira má titul JUDr. a nikoliv Mgr. jak jsem chybně uvedl. Petrův titul Dr. Ing. jsem z neznalosti neuvedl vůbec. Oba se za nedopatření omlouvám.

Od poslední Klouzačky došlo ke zvýšení počtu řádných členů našeho oddílu. Nováčkovskou zkoušku si splnila většina starších členů oddílu. Pro upřesnění uvedu oddílová čísla všech řádných členů oddílu. Oddílovými čísly si označte pokud možno všechny věci, které si berete na tábor.

Oddílová čísla:


1. Fakír, 4. Siska, 54. Cuti, 55. Chiro, 57. Orcco, 60. Acim, 61. Shirk, 62. Ghira, 63. Ekil, 65. Tor, 66. Lyn, 67. Kristýna, 68. Petr.

Blíží se tábor. V příručce, kterou dostanete po zaplacení zálohy na tábor si doplňte následující věci do vybavení:

- oddílové tričko
- 5 hadrových koulí
- rezný pytel (z juty ne plastu!)
- pokud máte nějaké kožesiny (jasně vymezit ty na zničení a ty, které se musí vrátit nepoškozeny)

Je nutné mít všechny věci ze seznamu. Hádata nemusí mít sekerku, pro starší je naprostou nezbytností.

Zálohu na tábor je nutné zaplatit do 15.6. a tábor je nutné zaplatit do 30.6.1997. Při pozdější platbě riskujete zdražení tábora o 10% dlužné částky. Pokud nebudeme mít doklad o zaplacení do začátku tábora budeme trvat na platbě peněz v hotovosti na brazu.



Poslední pokyny před táborem dostanete na poslední schůzce před prázdninami. Počítejte s tím, že se kufry budou nakládat o týden dříve před odjezdem.

Znovu zdůrazňuji, že návštěvy na táboře jsou zakázány. Při příjezdu rodičů nebudou děti z programu uvolněni. V minulosti vedli návštěvy na táboře k velkému narušení táborového života.

Pro ty, kteří do 15.6. budou mít splněnu nováčkovskou zkoušku je 19.7. a 20.7. táborová četa. Na ní se staví především stany. Účast je dobrovolná, ale vřele se doporučuje. Oznamte mi kdo by na tuto četu jel. Vašku a Zdeňku, pospěšte si, ať to stihnete!

Přispějte do Klouzačky. Vydávání Klouzačky je hodně pracné a čím víc se nás na ní podílí, tím častěji může vycházet. Do tohoto čísla přispěli: Siska, Ghira a Petr, Cuti, Chiro, Orcco a Ekil. Ekilovi děkuji nejvíc, protože něco připravil bez vyzvání a dobrovolně. Dostává navíc 10 bodů do oddílového bodování.



Bodování

měsíce	3	4	5	Celkem celý rok	Pořadí	celkem 3 měsíce	Pořadí
Vašek	35	121	128	461	11	284	1
Petr	37	131	113	516	3	281	2
Miša	90	70	120	490	5	280	3
Ekil	80	96	100	493	4	276	4
Tor	40	120	110	559	1	270	5
Lyn	40	126	99	490	6	265	6
Réza	60	69	120	479	7	249	7
Zdeněk	53	136	58	448	12	247	8
Markéta	90	64	80	474	8	234	9
Zuzka	70	41	110	421	13	221	10
Shirk	47	57	117	543	2	221	11
Acim	55	126	10	469	9	191	12
Kristýna	68	53	59	468	10	180	13
Honza	30	68	0	118	14	98	14
Dominik			40	40	15	40	15

Hadí bajka pro háďata



Když byl svět ještě placatý, když voda tekla do kopce a ptáci zpívali z not, tehdy prý měl had sto nožiček.

Zrovna jako stonožka.

Jenže si jich vůbec nehleděl. Celý den ležel na břiše a slunil se, sto nožiček nemělo co na práci.

„Hade, jak si nás nebudeš všimát, utečeme ti,“ hrozily hadí nožky. A jak řekly, tak udělaly.


Had to zpozoroval, až když sluníčko zašlo za mrak, padla kapka, padla druhá a rozpršelo se. Chtěl se jít schovat, ale nožičky byly tytam.

Tou dobou už stály v lese, každá si otevřela deštníček, aby na ni nepršelo, a byly z nich houby hadovky.

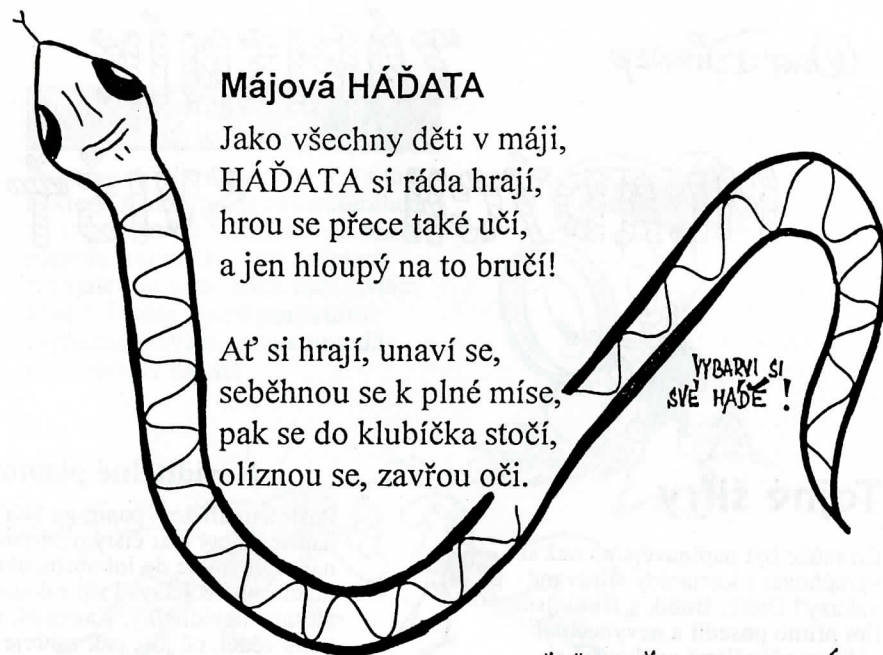

Had pozdě litoval. Musel se dosmýkat pod kámen po břiše a dělá to tak dodnes. Proto nerad slyší, když mu někdo řekne:

„Hade, dej pac!“

Raději mu to nikdy neříkejte.



POJMENUJTE,
DOKRESLETE,
VYBARVĚTE!



Májová HÁĎATA

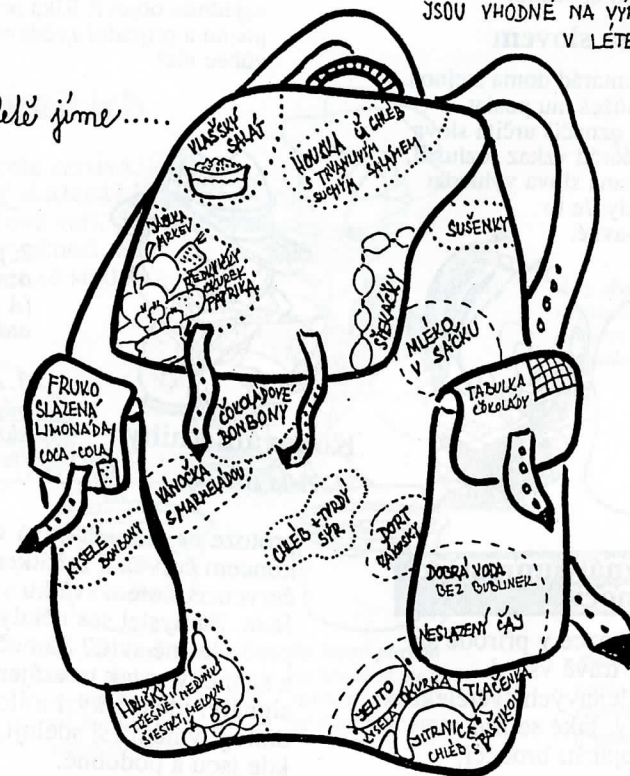
Jako všechny děti v máji,
HÁĎATA si ráda hrají,
hrou se přece také učí,
a jen hloupý na to bručí!

Ať si hrají, unaví se,
seběhnou se k plné míse,
pak se do klubíčka stočí,
olíznu se, zavřou oči.

VYBARVI SI
SVĚ HAĎĚ!

OZNAČ ČERVENĚ POTRAVINY, KTERÉ
JSOU VHDODNÉ NA VYPRAVU
V LÉTĚ.

J má vyletě jíme.....



Tajné šifry

Co může být napínavějšího než si vyměňovat s kamarády šifrované vzkazy? Dulík, Bubík a Kulík jsou tím přímo posedlí a nevynechají jedinou příležitost vyzkoušet si některý z možných způsobů.

Slovo za slovem

Pokud má tvůj kamarád doma stejnou knížku jako ty, můžeš mu poslat vzkaz, ve kterém označíš určitá slova v knize. Aby kamarád vzkaz rozluštil, stačí mu zakódovaná slova vyhledat a dát je dohromady. Je to jednoduché a zábavné.



Milostné signály uprostřed noci

Na večerní procházce v přírodě sis už jistě někdy v trávě všiml droboučkových zelenavých světelek. Jsou to světlušky: také se jim někdy říká svatojánští broučci,

Neviditelné písmo

Pošli kamarádovi papír, na který napíšeš tajný text čistým perem namáčeným ne do inkoustu, ale do citronové šťávy. Tvůj rukopis zůstane neviditelný. Kamarád, který bude vědět, oč jde, pak zahřeje tvůj dopis nad plamenem a písmo se najednou objeví! Říká se tomu tajné písmo a případní zvědavci neuvidí... vůbec nic!



Kódování knihy

1. číslo stránky



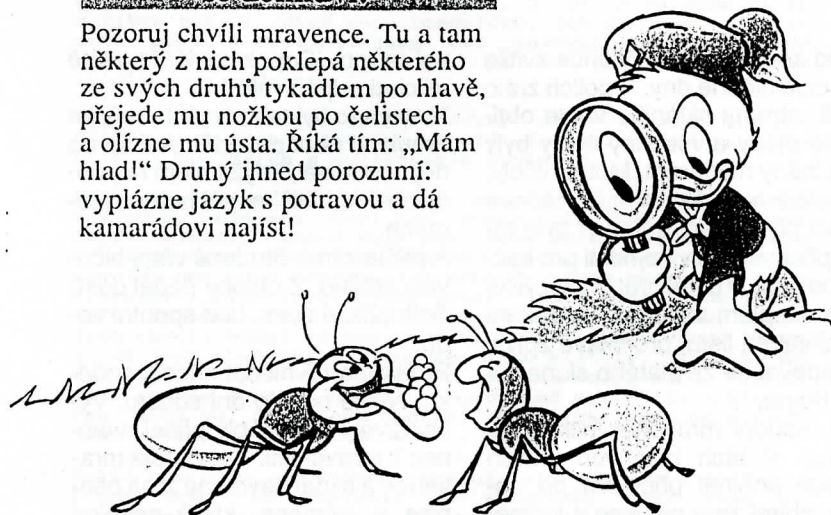
2. písmeno, které označuje řádku (A první, B druhou atd.)

3. číslice, která odpovídá postavení slova na řádce: třeba 3, 9 nebo 10

protože nejvíc jich bývá vidět koncem června a začátkem července, kolem svátku svatého Jana. Zamyslel ses někdy nad tím, proč vlastně svítí? Samečci a samičky si tak navzájem vysílají signály: jde o jakýsi milostný dialog, v němž si sdělují, kdo jsou, kde jsou a podobně.

Mravenci se domluví!

Pozoruj chvíli mravence. Tu a tam některý z nich poklepá některého ze svých druhů tykadlem po hlavě, přejede mu nožkou po čelistech a olízne mu ústa. Říká tím: „Mám hlad!“ Druhý ihned porozumí: vyplázne jazyk s potravou a dá kamarádovi najíst!



Něco o vejcích


Jsou vejce docela čerstvá, ještě dobrá, nebo už zkažená? Když babička Kačerová vaří, pokaždé si vejce nejdřív vyzkouší. Stačí je ponořit do hrnce se studenou vodou.



Vajíčka, která klesnou ke dnu, jsou docela čerstvá, můžeš si je uvařit ve skořápce.

Ta, která se vznášejí mezi dnem a hladinou, se hodí už jen na omeletu nebo do těsta.

Ta která plavou na hladině, můžeš rovnou vyhodit: už jsou moc stará.



Aby skořápka vajec při vaření nepraskla, nezapomeň přidat předem do vody, ve které se budou vařit, trochu soli.



Když jsou vejce uvařena, namoč je na pár minut do studené vody. Skořápka pak půjde lehce sloupnout.

O moudrém mravenci

Bylo kouzelné léto. Slunce svítilo po celé dlouhé dny. V polích zráló obilí, stromy skláněly větve obtížené plody a všechny květy byly naplněny nektarem. Motýli, včely, čmeláci a mušky neměli žádnou práci při hledání potravy: byla tady přichystaná v hojnosti pro každého, kdo si chtěl brát. Motýl visel líně v teplém vzduchu, cvrček se vyhříval na listu, pronikavě zpíval a radoval se ze zlatého slunečního trpytu.

Ale moudrý mravenec pilně pracoval. V těch krásných letních dnech pobíhal příčinlivě po polích, sbíral zrna pšenice a ječmene a nosil si je do hnízda, aby měl zásoby na zimu.

„Teď je horko a svítí sluníčko,“ myslel si mravenec, „ale najednou bude zima a přijdou deště. Potom zemi přikryje sníh a led a nikde nebude ani kousek potravy.“

Brouk byl lehkomyšlný. Trávil letní dny na velikém plochem kameni a vyhříval si lesklé černé krovky. S opovržením pozoroval mravence, jak pilně sbírá potravu.

„Proč tak tvrdě pracuješ?“ posmí-

val se mu. „Copak nevíš, že v létě všichni odpočívají?“

Mravenec byl tak zaměstnaný, že broukovi neodpověděl. Ani se na něj nepodíval, když kolem něj pospíchal s dalším nákladem ječmene.

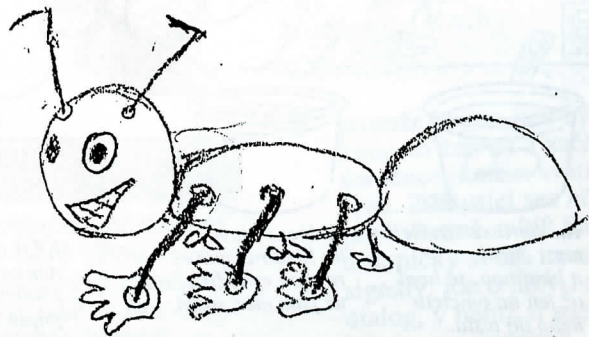
A přišla zima. Studené větry bičovaly krajinu. Z oblohy padal déšť. Sníh přikryl zemi. Led spoutal vodu.

Brouk marně hledal něco k snědku. Nikde nebylo ani sousto. Vyhledovělý a zesláblý přišel nakonec k mraveništi. Tam seděl mravenec a hlídal navršená zrna pšenice a ječmene, která nasbíral během dlouhého léta.

„Dej mi něco k jídlu,“ žebronil brouk. „Jinak zemřu hladý!“

Mravenec se na něj vážně podíval. „Nemáme jídla nazbyt,“ odpověděl. „Měl jsi v létě pracovat jako já a nasbírat si zásobu jídla na zimu. Místo toho jsi lenošil na kameni a posmíval ses mi. Teď strádáš, ale ne mou vinou.“ Brouk se smutně odpotácel pryč.

Vypráví Květa Jeniková — Kim
Ilustrace Mirko Hanák



ITÁLIE

Kdybyste náhodou nevěděli, kde jsem byl poslední týden v květnu, tak to jsem se nikde neblákal, ale byl jsem v Itálii, takže jsem se vlastně flákal.

Když jsem tam přijel psalo se 27. 5. 97 a já jsem si za keříkem udělal pěkně svou rozcvičku, jak už jsem to dělal celý měsíc. Protáhl jsem své unavený tělo, který se pokoušelo celou noc usnout na ne příliš pohodlným autobusovým sedadle.

První velký město byly Benátky se spoustou přátvejch uliček a v nich přátvejch Italů. Tamější chloubou bylo náměstí sv. Marka s velikánským kostelem.

Odpoledne jsme už byli na cestě do Raveny - malého městečka, kde ani není moc rušno, ale kde jsou takové čtyři kostely, které byly postaveny velmi dávno. No ale v Raveně jsme se chtěli hlavně vyspat, protože jsme toho minulou noc moc nenaspali a protože jsme byli tuzí jako mrtvolky. Předtím mě však čekal ještě jeden zážitek - moře. Rozběhl jsem se po pláži tím jemným písekem, ještě jsem chvíli běžel mělkou vodou, která cákala všude kolem a už jsem tam byl. Vlny se mnou klátily, vždycky mě nadzvedly, abych mohl spadnout zas na další vlnu. Plácal jsem rukama a kopal nohama, jakoby mě vypustili z klece. Pak jsem se naposledy zadíval do dálek, aby mě moře - jeho síla a nekonečnost utkvěly v hlavě.

Další den tedy ve středu jsme už byli na cestě do Říma. Prvně jsme se podívali do katakomb, pak jsme se navečeřeli, ubytovali a potom jsme se vydali na noční procházku po Římě. Kostely, památníky, sloupy, oblouky a fontány se na vás sunou ze všech stran. Všude je strašně moc lidí mluvících rozličnými jazyky. Občas si s vámi popovídá nějaký Ital odkud jste, jak se máte, apod., což vás vtáhne do víru vzrušujících zážitků a zajímavých momentů.

Následující den nás čekalo koloseum, když jsem před ním stanul, ohromilo mě svou mohutností. Už bylo ale taky dost poničené. Pak jsme odjeli na Hadrianovu vilu, kterou nechal postavit císař Hadrianus. No ona to ani nebyla vila ale město. Staré stavby na mě dýchaly dobou starého Říma. V pátek nás čekala Vatikánská muzea a bazilika sv. Petra. Největší kostel na světě s výškou zhruba 250 metrů má taky nádhernou vnitřní výzdobu. Nakonec jsem vylezl na tu velkou kopuli a odtamtud jsem měl Řím jako na dlani.

Tak jsem z Itálie vrátil zase bohatší mnoha krásnými zážitky.




Orcco

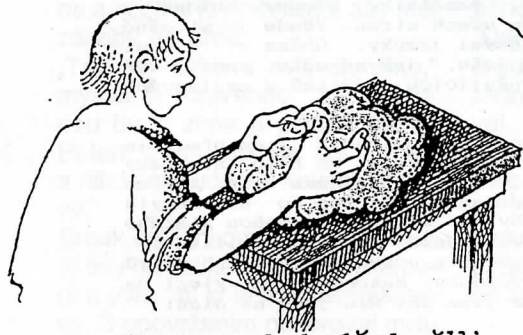
VÝPRAVY DO PRAVEKU



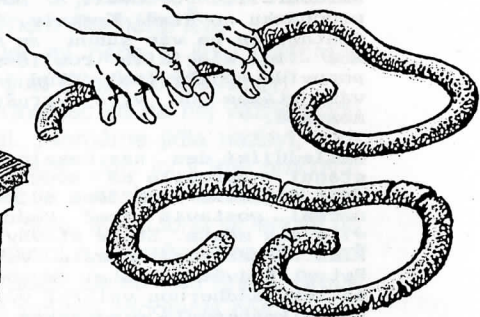
1 Těžba jíloviny z břehu potoka.



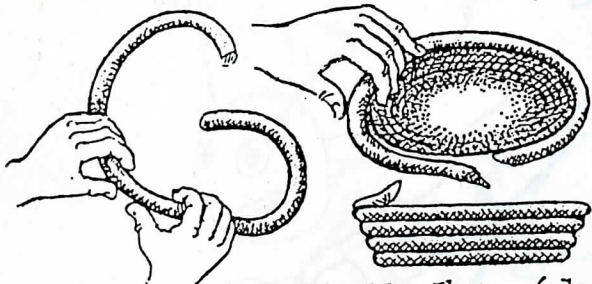
2 Rozplavenou jílovinu předtím přecedili a sluníčko odparilo přebytečnou vodu.




3 Jílové těsto v notu tváře hněli, jako když kuchařka chystá těsto na vánočku.



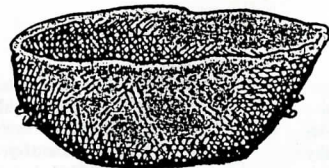
4 Z dobře zpracovaného těsta udělali váleček na zkoušku. Když praskl, museli těsto zpracovávat dál.



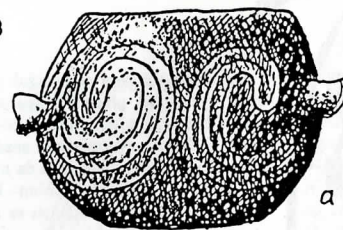
5 Uváleli nového hada, kterého spirálovitě stavěli na připravené dno.



6 Jednotlivě vývalky klínovitě napojovali přes sebe.




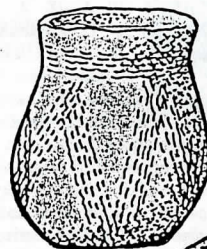
b



a




7 Dilo korunovala výzdoba:
a) lineární (volutová)
b) vpichovaná



9 Po usušení nádoby vypalovali. Na drobnější keramiku vybudovali pec ve svahu.



8 Vyroběné nádoby sušili ve stínu.



zásobnice na obilí



11 Urcholem keramické dílny byla mlíčovná pec.

10 Velmi zdařilá keramika byla vypalována v zahloubené jámě, nad níž se topilo.

ZÁLESÁK 2000

Číksika:

Jaké to bylo v kánoji na Berounce?

Marko: Díky, až na ty destě a velkou vodu samozřejmě faj. Jistě se vydařily i vaše táboření.

Číksika: Díky, vydařily... Léto je za námi, je tu nový ročník Skauta-Junáka a s ním i Zálesák 2000. Dneska si povíme, jak v terénu nezabloudit. Buďte řeč o mapách a orientaci.

Marko: To je věc náramně důležitá. Nejen vyznat se v mapě, ale hlavně s mapou v ruce nezabloudit.

Číksika: Proto tu vynechám témata jako "mapové značky a vrstevnice", které jsou popsány v mnoha příručkách. Místo toho se podíváme na další praktické zkušenosti.

JAKOU MAPU SI POŘÍDIT?

Číksika: Pro naše tuzemské toučky přicházejí v úvahu buď velmi podrobné a přesné "padesátky" (1 : 50 000) Klubu českých turistů (ovšem dost drahé), nebo tradiční "stovky", které vydává Kartografie. Doporučuji na mapách příliš nešetřit a pořídit si novější vydání. Nejednou jsme při sledování cesty nebo turistické značky podle dvacet let staré mapy skončili v neprostopném koustí...
Marko: ...nebo v blátivém poli.

Číksika: Ani nové mapy však nemusí být úplně přesné. Mapy sice vznikají ze zcela přesných zeměměřičských podkladů, ale turistické značky a pamětihodnosti, které jsou do nich zakresleny dodatečně, můžou být zdrojem nepřesnosti. Většinou se ale na mapu můžeme spolehnout.

JAK SI MAPU ZORIENTOVAT?

Číksika: Abychom si našli, který kopek vidíme na obzoru a kterým směrem se dát, měli bychom si mapu v terénu zorientovat podle světových stran. Stručně připomenou, jak nejčastěji určují světové strany:

1. **Podle mapy:** Pokud jdu například po rovné silnici a vím podle mapy přesně, kde jsem, natočím mapu tak,

máhám s púlením "úhlu mezi malou ručičkou a dvanáctkou" (navíc to během letního času neplatí), ale výjdu z úvahy, že slunce je na jednotlivých světových stranách přibližně v tuto hodinu:

	V	JV	J	JZ	Z
zimní čas	(6)	9	12	15 (18)	h.
letní čas	7	10	13	16	19

Směr slunce v mezičase odhadnu (za hodinu urazí slunce 15°), výsledek může být docela přesný.

3. **Podle kompasu:** Jistě nejspolehlivější způsob, i když ne zcela vždycky; ve Slovenském rudohorí jsem zažil odchylku přes 45°. U rudných ložisek je určování podle slunce spolehlivější.

4. **Podle lišejníků:** V praxi ovšem



aby silnice zakreslená na mapě byla rovnoběžná se silnicí skutečnou. Horní konec mapy mi pak ukazuje na sever.

2. **Podle slunce:** Většinou se nena-

bývá každý strom obrostlý trochu jinak. Pokud se ale v lese rozhlédnu na všechny strany, pak směr, v němž vidím nejzelenější kmeny, je většinou

směrem jihovýchodním.

(5. **Podle týpi:** Neodpustím si poznámku, že ve stylovém táboře stojí všechna týpi dveřmi na východ.)

JAK ODHADOVAT VZDÁLENOSTI?

Marko: Z mapy můžeme vyčíst, že třeba za 1 km (tj. za 1 cm v mapě 1 : 100 000) máme odbočit po cestičce...

Číksika: ...a krokoměrem pochopitelně nemáme. Dobrý způsob je stopnout si dobu chůze: já i Marko chodíme rychle, kilometr ujdeme za 10 minut. S osadou nám to ovšem trvá 15 minut volnější chůzí. Tato metoda je vhodná i za tmavé noci. Dobrou pomůckou je i vyčíst z mapy nějaký význačný bod, třeba křížení s potokem, podle "padesátek" i s elektrickým vedením, kraj lesa apod.

Marko: Ale pozor! V divokém terénu, v křoví, v horském kamení nebo na klikatých stezkách jde o kilometr mnohem déle.

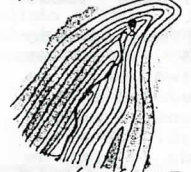
TÁBOŘIŠTĚ PODLE MAPY

Marko: Pokaždé, když míříme do nových končin, hledáme na mapě vhodné potůčky k táboření.

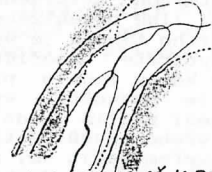
Číksika: Někdy nás údolíčko zklame, ale často podle mapy odhadneme, kde mohou být hezké plácky. (Podívejte se na obrázky vpravo nahoře, kde hledat vhodné místo k přenocování.)

A ještě něco — než naberu z potůč-

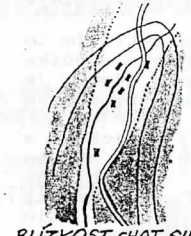
JAK PODLE MAPY URČÍME VHDNÉ MÍSTO K PŘENOCOVÁNÍ:



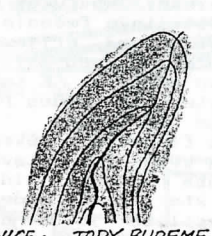
TOTO ÚDOLÍ BUDE ASI PŘÍLIŠ STRMÉ



LES NEJDE AŽ K POTOKU - LOUKY NEBO MOKŘINY?



BLÍZKOST CHAT SILNICE - TADY TÁBOŘIT NEBUDEME



TADY BUDEME HLEDAT MÍSTO!



ku vodu na vaření, podívám se do mapy, zda potůček opravdu pramení v lese a zda proti proudu či nad jeho prameny nejsou pole či vesnice.

BLUDÍME...

Marko: Při bloudění můžeme držet směr podle kompasu, dorazit někam na silnici a po ní do vesnice.

Číksika: Ale v extrémní situaci, v horách, bez kompasu, může být bloudění jít v zimě i o život. Tady platí v našich krajích jednoduchá zásada: jít stále z kopce, dříve či později jistě dojdou k potoku, cestou po proudu určitě po několika kilometrech dojdou do vesnice. (Pozor, nezkoušet v Krkonoších nad Obřím dolem!)


JAK SE DOSTAT SPOLEHLIVĚ DOMŮ?

Číksika: Nestačí nám nádraží podle mapy najít, musíme vědět i kdy nám jede vlak. Na informační kanceláře není vždy spolehlutí, a tak by každý zálesák měl umět hledat v jízdním řádu. O tom si teď povídat nebudeme, uvedu jen jednu radu: Neťahám s sebou celý jízdní řád, ale rozřežu jej nožem, jednotlivé skupiny tratí sešiju sešivačkou a vezu tak jen pár stránek, které potřebuju.

Marko: Já si před výpravou vypíšu všechny potřebné spoje z okolí místa, kde jsme určili poslední nocleh. Před autobusem dávám zásadně přednost romantičtější jízdě vlakem.

Číksika: I já mám rád vláčky. Podle staré trampské tradice jezdíme pokud možno v posledním vagonu, kde se často potkáváme se známými i neznámými kamarády. Takže ahoj v posledním vagonu nebo pod modrou oblohou!

Píše: Jiří Macek-Číksika
Kreslí a komentuje: Marko Čermák



5000 ahoj
Macek-Číksika
Číksika

ČETA

Snad každý z vás byl alespoň jednou na tzv. letním táboře. Ne každý byl na táboře, kde si musel sám stavět stan, musel vařit, nebo hlídat v noci tábořiště. To je pravý účel tábora. Na takovéto, většinou třítydenní akce jezdí skauti, pionýři, turistické, či jiné organizace.

Základním předpokladem dobrého tábora je vybrání pěkného a bezpečného místa. Když vybíráte tábořiště, vždy si představte, co by se stalo, kdyby začalo pršet, nebo se zvedl silný vítr. Ideální je nejsušší, vyvýšené místo, chráněné proti větru, které není příliš vzdálené od zdroje pitné vody. Pitná voda je ze všeho nejdůležitější. Je proto lepší, dřívě než se napijete, přesvědčit se, zda je opravdu pitná a nezávadná. Ještě podle několika drobností se řídí výběr tábora - např. jestli není tábořiště na turistické značce, nebo jestli se v blízkosti netěží dřevo či jiné suroviny, apd. Ne všechny podmínky jsou vždy splněny, ale v krajním případě se dají nahradit jiným řešením.

Kdyby se mělo tábořiště stavět od příjezdu dětí, je to k ničemu, protože by zabralo asi deset dní, což je půlka tábora a z programu by mnoho nezbylo. Z tohoto důvodu je určena speciální jednotka, která už týden před zahájením tábora započne s pracemi. Je to tzv. četa.

Počet osob je limitován finančně, věkem, fyzickou a psychickou kondicí, délkou a kvantitou stavění. Na stavbu našeho tábora (kapacity zhruba padesáti lidí) je potřeba asi osm pracantů a jedinec, který práci bude organizovat. Ani o moc mívá víc. Jestliže je k dispozici málo pracovních sil, nastoupí vyčerpanost a neschopnost provozování dalších prací. Ovšem na druhé straně je mnoho rukou počátkem chaosu. Velké množství lidí při takovéto práci je těžké organizovat a kontrolovat. Udělá se asi tolik práce, kolik by udělal sám organizátor.

Všechny stavby jsou velmi důležité. Nesmějí být odflinknuty, poněvadž některé z nich by měly vydržet pár let. Začíná se kamny, jelikož jejich zhotovení trvá celý týden a musí být vyschlá, než se v nich poprvé zatopí. S kamny se zároveň vyměří kuchyně, zásobák a jídelna. Také na největší stavbě se průběžně pracuje celý týden. Je potřeba uchovávat rychle kazící se potraviny (např. ovoce, zelenina, mléčné výrobky, popř. maso). Není-li blízko potůček s chladnou vodou, musí se vykopat sklípek. Délka vykopání záleží na podkladu, stejně tak, jako další velmi potřebné latríny. Pokud je v okolí pitný pramen, měla by se zhotovit studánka tak, aby se mohla používat. To už potřebuje odbornější ruce. Potom zbývá pár doplňků, které však už četa dělat nemusí.


Každý by měl pracovat tak, aby nezranil sebe ani ostatní. Divili byste se, kolik nechtěných poranění se vyskytne i u zkušených členů oddílu. Zvláště dbejte na bezpečnost v lese při kácení stromů (samozřejmě, když je to povoleno). Ale i u drobnějších činnostech musíte být pozorní a ohleduplní. Rozhodně by mělo být k dispozici provozuschopné vozidlo (nejlépe auto), které v případě

LATRINA - VE DŮLEŽITÁ TÁBOROVÁ STAVBA

PLÁTĚNÁ, LEPENKOVÁ, NEBO STŘÍŠKA Z PŘÍRODNÍHO MATERIÁLU

HLÍNA NA OBČASNÉ ZASYPÁVÁNÍ LATRINY

DESINFEKČNÍ PROSTŘEDEK



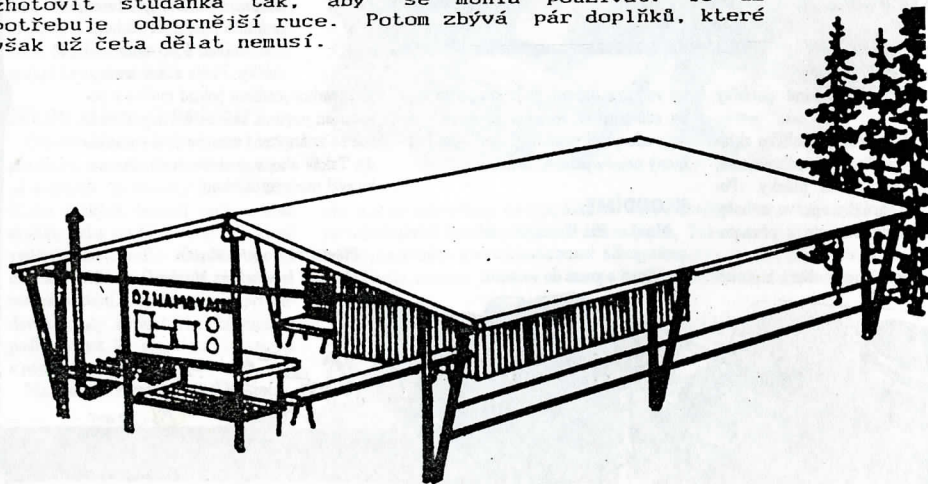
vážnějšího úrazu zajistí odvoz do nemocnice.

Práce by měla být rozdělena tak, aby každý dělal chvíli na něčem jiném. Například dopoledne kopal latrínu a odpoledne pracoval se dřevem. Když někdo dělá pořád na jedné věci, většinou ho zachvíli omrzí a jde mu čím dál tím hůř. Flákači se nemůžou dost projevit, protože by je zavrhl dav. Ti nemají na táboře i na četi co dělat. Avšak je také potřeba vědět, kdy s prací přestat. Přehnaná pracovitost není na pravém místě. Zde hraje důležitou roli ten, kdo organizuje celou akci.

Většinu prací vykonávají chlapci. V mužstvu by však měla být dívka. Není to bez významu. Jejím hlavním úkolem je nejméně třikrát denně podávat jídlo (nejlépe ráno, po poledni a večer). Nejen že navíc mohou pomáhat při stavbě, ale také zpřijemňují pobyt.

K rychlému postupu prací přispívá dobrá nálada, morálka, disciplína, ale i počasí.

Četa splnila svůj úkol a pícníci přijíždějí na tábořiště. Teprve teď začíná tábor.



KDO BUDE VAŘIT NA TÁBOŘE ?

NO PŘECE VY SAMI !

Že to neumíte ? Pak je nejvyšší čas s tím něco dělat.
Na láboře polřebujete umět :

1. krájet chleba vlastním nožem na rovné tenké krajíce (trénujte, tloušťka krajiců bývá asi 1 cm)
2. krájet cibuli na kolečka a na kostičky, osmažit do zlatova (vyzkoušejte doma)
3. uvařit vejce natvrdo (vejce vložte do studené vody, vařte minimálně 10 min., sůl se přidává, aby naprasklé vejce nevyteklo)
4. udělat jíšku na zahuštění polévky nebo omáčky (na pánvi opéct mouku až zrůžoví, stále míchat, přidat máslo a vmíchat ho do mouky, odstavit a studenou jíšku postupně rozmíchat se studenou vodou a nalít do vařící polévky nebo horkou jíšku do vařící polévky nejlépe přes cedák)
5. uvařit brambory (čerstvé se škrábou, starší se loupou, brambory se vaří 20 min., přidává se sůl a kmín)
6. uvařit těstoviny (těstoviny vložte do vařící osolené vody, občas nutno promíchat, tenké nudle se vaří asi 3 min., silné nudle a vrtule asi 10 min., špagety asi 15 min., ochutnat a scedit)

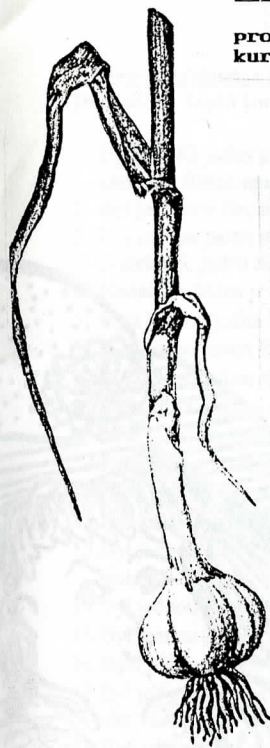


NE ZAPOMEŇTE !

Ostrý nůž bude váš nejdůležitější pomocník.
Hygiena je pro vás asi nadávka, ale představte si ty nadávky, kdyby kvůli vašim rukám celý tábor chytil průjem.
Člověk jí ústy, nosem i očima.
Služba, která neuvaří včas nebo jedle, může jít po hlasování většiny do kopřiv.

ZELENINA, OVOCE - - - - NO FUJ !

Víte, že bez zeleniny a ovoce nám hrozí na táboře zdravotní problémy, stejně jako hrozily námořníkům na dlouhých plavbách kurděje?



ČESNEK

Je prastará rostlina sloužící člověku více než 6000 let. Česneku se připisovala kouzelná moc proti upírům a zázračný účinek při léčení téměř všeho. Ve starověku i středověku nejúčinnějším dezinfekčním prostředkem při infekčních střevních chorobách, proti červíkům ho jedli ještě naši rodiče. Jde o ve silnou přírodní dezinfekci, silice působí na plísňe, bakterie i viry. Dále obsahuje vitamíny A, B1, B2, C a D, jód, používá pro snížení krevního tlaku, proti skleróze, proti nadýmání uvolňuje křeče i zahleněné průdušky, ověřují se protirakovinové účinky.



CIBULE

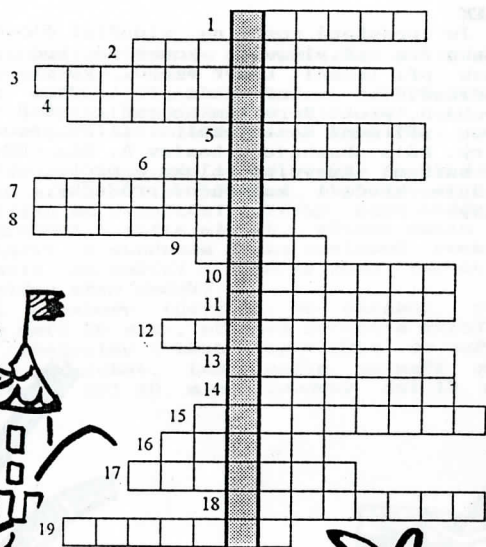
Ríká se " bez cibule neuvaříš" a tuto pravdu objevili naši předkové už před několika tisíci lety. Cibule postupným pěstováním zkulturněla a objem jejího pěstování se na světě pohybuje kolem 3. místa mezi zeleninami. Cibule působí proti bakteriím i plísním, obsahuje vitamíny B a C, karoten a další látky. Cibulí je mnoho druhů, chutí a barev. Cibule i česnek mohou některým lidem působit zažívací potíže, zvláště v syrovém stavu.

ZELÍ

Zelí se vyvinulo z plané brukve stejně jako kapusta a květák v okolí Středozevního moře. Podle některých teorií se brukve objevily ve stravě člověka už v mladší době kamenné. V současné době se sklízí zelí téměř nejvíce ze zeleniny. Zelí se jí syrové (to je nejzdravější) nebo vařené, dušené. Kysané zelí je asi tatarský vynález, odtud se rozšířilo do celé Evropy a chránilo námořníky před kurdějemi, které způsoboval nedostatek vitamínu C. Zelí bylo a je zeleninou chudých, v současné době je nejlevnější zeleninou s dostatkem vitamínu C.

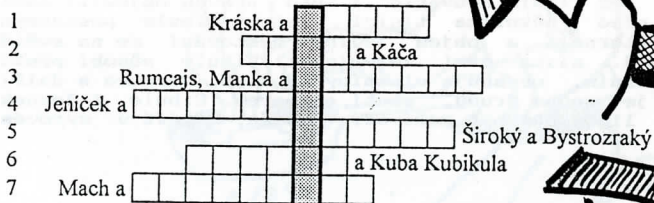
I. KRÍŽOVKA S HÁDANKOU

Tajenka: (kniha)



II. KRÍŽOVKA Z POHÁDKY

Tajenka: (z pohádky o Sněhurce)

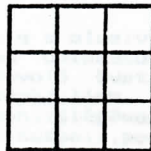


1. **MAGICKÝ ČTVEREC.** S čísly se dají provádět všelijaká kouzla. K nejstarším číselným záhadám patří tak zvané magické čtverce. Pokuste se sestavit aspoň ten nejlehčí, který znali už ve starověké Číně a Indii. První známka o něm prý je v knize napsané před sedmi tisíci lety!

Vystřihněte si z papíru devět čtvercůků o něco menších než jsou políčka v předložené síti. Na každý čtverček napište jedno číslo — začněte jedničkou a skončíte devítkou. Pak čtvercečky z čísly 1–9 rozostavte na síti tak, aby v každém poli byl jeden a aby se o u č í y tvořily trojice čísel byty stejné: ve všech vodorovných řadách poli ve všech svislých sloupcích poli v obou úhlopříčných trojicích poli.

Ač tedy čísla zřídíte svisle, vodorovně nebo úhlopříčně, musí vám vždy vycházet stejný výsledek!

Dokážete to? Pokus můžete opakovat, kolikrát chcete.



Pokyny ke křížovce s hádankou:

Do políček doplň jména pohádkových postavíček a v tajence ti vyjde hádanka

1. Byl jednou jeden princ, na všechno odpovídal jen jedním slovem, a proto ho všichni měli za němého. Říkali mu princ ...
2. Byl jednou v Hrusicích kocourek, celý černý a mluvil lidským hlasem. Byl to kocour ...
3. Byl jednou jeden princ, který na své cestě po světě našel tři služebníky. Nebyli to jen tak nějací služebníci, jeden dokonce dokázal vypít moře. Jeden z nich byl ...
4. Nedaleko Jičina je les Ráholec, kde bydlí ...
5. Byla jednou jedna malá víla, ale přetancovala i obra Hrompáče. Byla to víla ...
6. Byl jednou jeden Kvíteček, kde bydleli malínci človičkové a jeden z nich nic neznal. Byl to ...
7. Byl jednou jeden chlapeček a bydlel s jelenem, který ho zachránil, když chlapečka unesly ...
8. Byla jedna princezna, o které kouzelné zrcadlo řeklo, že je ze všech nejkrásnější. Byla to ...
9. Byla jedna chaloupka na kuřích nohách a v ní bydlela baba ...
10. Byli jednou tři bratři. Ten nejmenší celý den nic nedělal, jen se na peci válel. Byl to ...
11. Bylo jedno království, ve kterém nebyla jediná růžička přece se o ni píchla princezna ...
12. Byl jednou jeden mládenec, co měl za kmotříčku matku Děda Vševěda. Byl to ...
13. Byl jednou jeden princ a měl mocné švagry, kteří mu pomohli vysvobodit princeznu. Jeden z nich byl ...
14. Byl jednou jeden spisovatel, který napsal knížku o štěňátku. Bylo to štěňátko ...
15. Byl jednou jeden chlapeček, kterého odnesla liška na ocasy. Byl to ...
16. Byla jednou jedna princezna Zlatovláška, kterou se vydal hledat hezký mládenec ...
17. Byl jeden rybníček v horách pod Jičínem, spíš kalužinka to byla. Bydlel tam kapr Osmikiláč a s ním vodník ...
18. Byli jednou dva přátelé. Jeden malý a tlustý, druhý velký a štíhlý. Jeden z nich se jmenoval ...
19. Byl jednou jeden princ, který se vydal chytat zloděje zlatých jablíček. Tím zlodějem byl pták ...

Hádej, co sem nepatří

Z každé řádky vyber slovo, číslo nebo písmeno, které ostatním z nějakého logického důvodu nepatří! Správnost řešení si ověř!

1. Smrk, bríza, borovice, jedle, modřín
2. Maďarsko, Itálie, Jemen, Norsko, Monako
3. Řím, Paříž, Vídeň, Brno, Bratislava
4. Housle, viola, kontrabas, trombon, citera
5. Sekyra, batoh, nůž, zápalky, cigarety
6. Skřivan, sýček, stehlík,

střevlík, straka

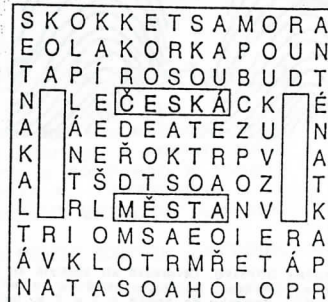
7. Pěníce, orel, racek, labuť, kachna
8. 5, 8, 13, 21, 29
9. 1, 3, 4, 5, 7
10. a, b, p, r, z

Osmisměrka

Osmisměrku luštíme tak, že uvedená slova vyškrtáváme osmi směry – vodorovně, svisle a úhlopříčně, dopředu nebo dozadu. Do prázdných polí vepisujeme během luštění chybějící písmena, ze kterých nakonec vznikne tajenka.

AERO, AKANT, ALOE, ALT, ALTÁN, ANTÉNA, DESKA, DEPO, DUB, HRIVNA, KAPOUN, KAPR, KLEČ, KLÍČEK, KLOT, KOKS, KOLÍK, KOŘEN, KROK, LÍN, MĚSTEC, MOKA, MONZUN, NOUZE, ODLIV, OLŠE, OMASTEK, OPUKA, OSTROV, PAKT, PÁRY, PATA, PÁTEŘ, PLÁN, POLOHA, PULT,

RUDL, SATAN, SET, SKOK, SLINA, STŘELA, TÁBOR, TAPÍR, TĚSTO, TOTEM, TRIK, TRIO, VETĚ, ZVUK



Rubriku připravili: Short a L.K.
Ilustrace: Berg


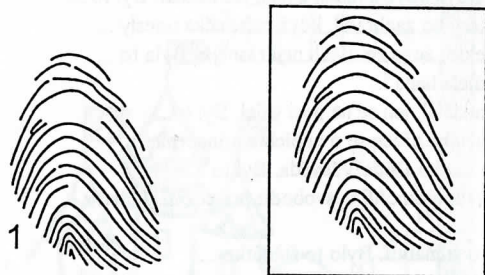
HŘÍČKY A HLAVOLAMY

Znáte pohádky Karla Jaromíra Erbena?

Trošku se nám pomíchaly názvy známých pohádek. Dokážete je opravit?

Sherlock Holmes hledá pachatele!

V Londýně se stal závažný trestný čin a slavný detektiv pátrá po pachateli. Na horním obrázku v rámečku je otisk prstu skutečného zločince a okolo jsou otisky sedmi podezřelých osob. Je mezi nimi pachatel?



- ☞ O kohoutkovi děda Vševěda
- ☞ Dvanáctihlavý ohnivák
- ☞ Dlouhý rozum
- ☞ Drak a štěstí
- ☞ Otesánek a Ryška
- ☞ Panna liška
- ☞ O třech přadlenách a slepičce
- ☞ Jabloňová Zlatovláška
- ☞ Široký a tři zlaté vlasy
- ☞ Bystrozraký pták

UMÍTE DOBRĚ ČESKY?

1) Procvičte si pružnost svého jazyka na několika jazykolamech. Uplně stačí, když je řeknete pětkrát rychle za sebou.


Letěl jelen jetelí.
Vlky plky.
Naleju-li oleje, nenaleju-li oleje.
Klára Králová hrála na klarinet.
Náš psík spí, váš psík spí.
Šel Prokop s Prokopkou pro kroupičko.
Lyžař zalyžařiv si, potkal lyžaře nezalyžařivšího si.
Pokopete-li to pole nebo nepokopete-li to pole!

2) Asi znáte větu *Kobyla má malý bok. Čte se stejně zpredu i od konce. Takových vět je v češtině víc, možná sami znáte některé další (jen na pravopis se při čtení pozpátku nesmí moc hledět):*

Seno dones.
Šenkýřko křikneš.
Umírá má rýmu.
V elipse spí lev.
Sabina hrává na varhany bas.
Žaku, oko ukaž.
I zima mizí.
Na pět šidel hledí Štěpán.
Nedej keř, řek jeden.
Dar mámení nemám rád.
Tomáši, mám i šamot.

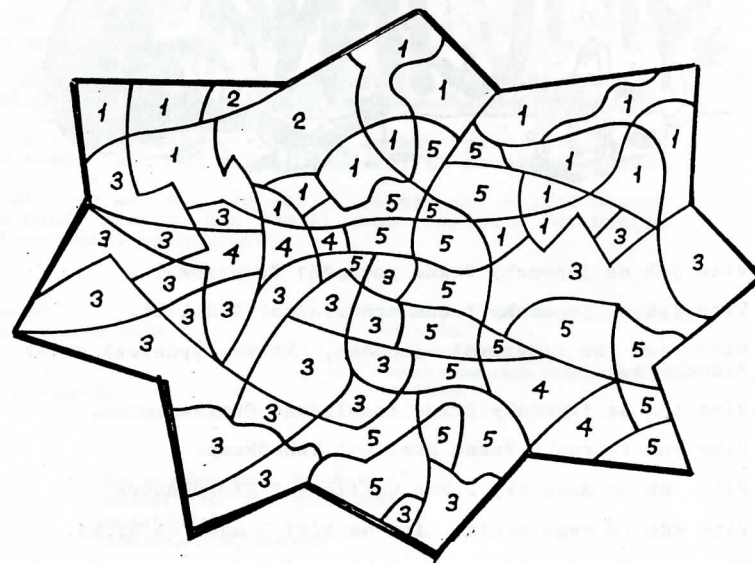
3) Jako nejdelší české slovo se uvádí "nejneobhospodařovatelnějšími". O jedno písmenko delší je slovo "nejnevýkřystalizovatelnějšího". Schwálně to přečtěte!

2. ZKOUŠKA DOVTIPU. Otvoreová síť složená ze 84 polí představuje písečný ostrůvek. Na tomto ostrůvku se octly dvě želvy — představují je kamínky na polích C 3 a F 8. Jedna želva se má vydát po ostrůvku na cestu za potravou. Prohledá každý kout a nakonec dojde na místo, kde stojí druhá želva. Zjistíte, kdy želva šla. Veďte kamínek z pole C 3 tak, aby vystoupil jednou do šesti a druhé ho pole a nakonec došel na pole F 8. Když šel druhý kamínek. Zdá se pole nesmíto vnechat, na žádná vstoupit dvakrát. Cestu si označte (černá čarou). Když se dostane do stopé uličky, začněte znovu z pole C 3.



Kdo se skrývá na obrázku? Vybarvěte políčka a uvidíte.

1. modrá 2. žlutá 3. hnědá 4. oranžová 5. zelená



Vyluštění křížovek:

I. KŘÍŽOVKA S HÁDANKOU

1. Šipkova, 11. Pečivál, 10. Pevná, 9. Jaga, 8. Srdáhnka, 7. Jozinky, 6. Neználek, 5. Amálie, 4. Rumcajs, 3. Bystrozraký, 2. Mlček, 1. Bajga, 12. Plaváček, 13. Větrník, 14. Dášaňka, 15. Buduhlínek, 16. Jiřík, 17. Česlko, 18. Křemlák, 19. Ohnivák

II. KŘÍŽOVKA Z POHÁDKY

1. Zvíře, 2. Čern, 3. Cipisek, 4. Matenka, 5. Dlouhý, 6. Kubula, 7. Šobesova

Vyluštění hlavolamů & hádanek

4) POHÁDKY JAROMÍRA ERBENA
 * O kohoutkovi a slepičce * Dvanáctihlavý drak * Rozum a štěstí * Otesánek a Zlatovláška * O třech přadlenách * Jabloňová panna * Dlouhý široký a bystrozraký * Tři zlaté vlasy * Panna liška * Pták ohnivák * Liška Ryška *

3) SHERLOCK HOLMES HLEDÁ PACHATELE: 5

2) OSMISĚRKA
 Kolin, Louny

1) HÁDEJ CO SEM NEPATŘÍ
 1. Břítza není jehličnatý strom 2. Jemen není evropský stát 3. Brno není hlavním městem evropského státu 4. Trombon není strom 5. Cigarety nepatří k výbavě do přírody 6. Stěvík není plátek 7. Kachna není chřtáňný živočich 8. 8 není liché číslo 9. 4 není prvočíslo 10. A není souhlásková



- Víte jak se japonsky řekne potápěč? Čumygzumy.
- Víte jak se japonsky řekne prodavačka? Šidilidi.
- Víte jak se jmenoval japonec, který vynalezl stan? Nacochata.
- Víte jak se japonsky řekne rozhledna? Čumsemčumtam.
- Víte jak se rusky řekne hřbitov? Tuhoškemp.
- Víte jak se maďarsky řekne uklízečka? Hádrosmátra.
- Víte kde se vegetariáni cítí nejhůř? V masovém hrobě.
- Víte proč maj policajti na hlavě dvě feferonky? Protože jsou to ostří hoši a ohromně jim to pálí.
- Víte proč maj policajti na rameni holuba? Protože víc hlav víc ví
- Ptá se cestovatel domorodce: Dá se v té řece koupat? Nedá jsou tam krokodýli, ale v místě kde se řeka vlévá do moře nejsou. Bojí se žraloků.
- Žiju zdravě. Do hospody chodím vždycky pěšky.
- Víte proč šnek nemůže lézt rychle? Protože by mu vlály oči.



Přátelé, mezi námi je vyzvědač!



"Mňau, mňau!"

- Víte, jak eskymák pozná, že mrzne? Že se mu v zatačce zlomí psi.
- Víte jak eskymák v kajaku pozná, že mrzne? Že se mu práší za pádlem.
- A jak se ta bednička vlastně otvírá? Návod máte uvnitř.
- Mami, děti se mě ve škole smějí, že vypadám jako obludka. Ale to není pravda, ale utři si své tři očka a jdi spát.
- Mami, děti se mě ve škole smějí, že mám velké zoubky. Ale to není pravda, ale zavři pusu, ať nepoškrábeš parkety.
- Mami, děti se mě ve škole smějí, že mám velké uši. Ale to víš že nemáš, ale moc s nima nemávej, ať neuděláš průvan.
- Mami, děti se mě ve škole smějí, že mám moc velkou hlavu. Ale to není pravda, ale vem si svou čepici a jdi nabrat do sklepa deset kilo brambor.

Dva skautijdou okolo kuchyně.
 "Á, dneska máme studenou večeři," povídá první.
 "Jaksi to poznal?" diví se druhý.
 "Normálně— není cítit nic připáleného!"

Lišák se ptá kuchaře: "Co je v tom kotlíku, co vaříš k obědu?"
 "Proč se ptáš?" diví se kuchař.
 "Jen tak. Možná to budu muset později vysvětlit vatodoktora."

*"Kdo se jednou spálil, bojí se ohně,"
 vysvětluje učitel. "Vojto, vymysli nějaký
 podobný příklad!"
 "Koho jednou umyli, bojí se vody!"*

- Co je to. Kostra za skříní? Loňský vítěz ve hře na schovávanou.
- Tati, kdy už budem v té Americe? Nekecej a pádluj.
- Tati, proč dědeček tak kličkuje? Nekecej a nabíjej.
- Pepičku nešťourej se dědečkovi v nose nebo tu rakev zatluču.
- Co to je? Je to černý a škrabe to na sklo. Dítě v mikrovlnce.
- Co je to? Je to zelený a dělá to 3000 otáček za sekundu. Žaba v mixéru.
- Ptá se lidojedské dítě tatínka. Tati kolik má člověk žeber? Nekecej a obírej.
- Pepičku, proč pořád koušete do toho nábytku? Hrajeme si na žiravinu.
- Tati, proč vaříš tolik vody? Přece si nemyslíš, že tě budu jest sirového.
- Je to barevný, má to dvě tykadla a leží to v příkopě. Co je to? Mrtvej trolejbus.
- Máte rád zvířátka? Ale jo, já jím všechno.
- Víte jaká byla poslední věta Robina Hooda? Sakra, kdo mi ukradl tu tětivu.
- Víte jaká byla poslední věta Tarzana? Sakra, kdo mi namazal tu lijánu.